



Wedding-Check

ABLAUF

Hochzeitsreportagen



Ihr habt euch verlobt und plant gerade euren schönsten Tag? Dann seid ihr bei mir genau richtig! Mit Fotos investiert ihr in Erinnerungen, die für immer bei euch bleiben. Damit ihr schon einen Überblick erhaltet wie der Ablauf einer Hochzeitsreportage bei mir ist habe ich für euch einen kurzen Wedding-Check vorbereitet.

Hier erfahrt ihr wie ich arbeite und etwas über die verschiedenen Schritte bis euer großer Tag dann vor der Türe steht.

Die Chemie zwischen euch und dem Fotografen muss wirklich **100%** stimmen. Deshalb nehmt euch bei dieser wichtigen Entscheidung bewusst Zeit und entscheidet sowas nicht anhand ein paar E-Mails oder Zahlen!

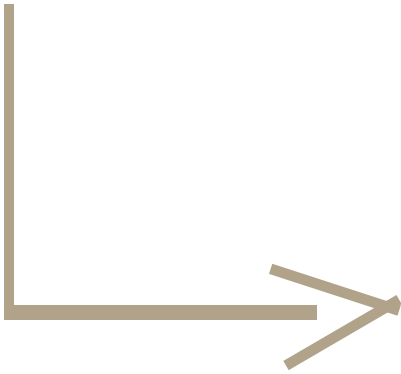
Wenn ihr viel Wert auf natürliche, authentische und vor allem auf professionelle Bilder legt solltet ihr euch vorab Gedanken machen welche Art (*Hobby, Hauptberuflich, Freund*) von Fotograf für euch in Frage kommt und euer Budget gemeinsam dafür feststecken.

01

wirger erster Kontakt

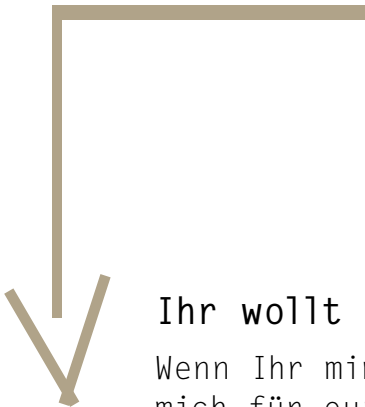
Einfach loslegen und Schreiben

Schreibt mir doch einfach ganz unverbindlich über mein Kontaktformular eine Anfrage mit Eurem Wunschdatum. Gerne könnt Ihr mir auch schon wenn vorhanden ein paar Details zur Location, Trauung usw. nennen.



Wedding Packages

Nachdem ich euren Wunschtermin geprüft habe und noch keine Buchung an dem Tag habe - schicke ich euch meine Weddingpackages und weiter Infos zu.

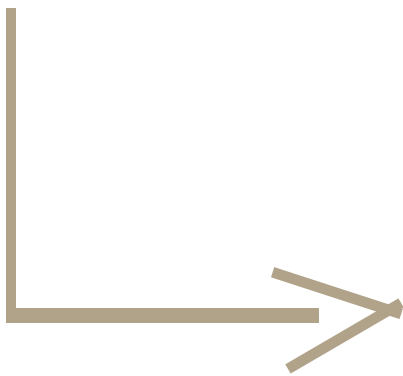


Ihr wollt mich kennenlernen

Wenn Ihr mir per Mail mitteilt, dass Ihr mich für euren großen Tag dabei haben wollt, mache ich mit euch einen Termin für ein persönliches Kennenlernen aus bei dem wir eure Wünsche & Vorstellungen durchsprechen und uns natürlich auch ein wenig kennenlernen :).


Warum persönlich Kennenlernen?

Eure Hochzeit ist mitunter eines der besonderen Ereignisse in eurem Leben. Ihr vertraut mir als Fotograf euren großen Tag an, und gebt mir die schönste Aufgabe, diese Erinnerungen für immer für euch festzuhalten. Da sollten wir auf jeden Fall mehr als nur die Handynummer voneinander wissen und einfach bei einer Tasse Kaffee schauen, ob wir zusammenpassen und Ihr auch das bei mir bekommt, was Ihr euch vorstellt. :-)



Eure Wünsche und Erwartungen

Bei unserem persönlichen Kennenlernen gehen wir Euren Tag aus fotografischer Sicht einmal komplett durch. Ich schreibe mir alles genau auf, wie Ihr euch was vorstellt. Wir besprechen das Brautpaarshooting, mögliche Konstellationen für Gruppenfotos, das Getting-Ready, euer erstes Zusammentreffen und allgemein alle Wünsche und Erwartungen eurerseits an diesem Tag. Nach unserem Kennenlernen erhaltet Ihr einen kleinen Vertrag, der beiden Seiten die Buchung absichert.



Das Probe-Shooting

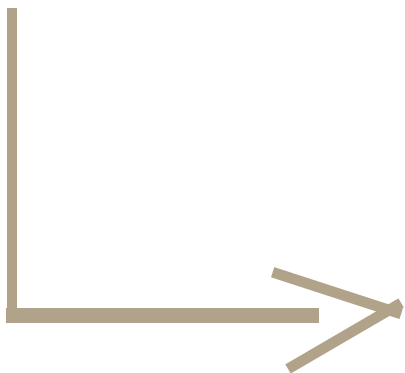
Damit ich Euch auch vor der Kamera ein bisschen besser kennenlerne, führe ich standardmäßig vor eurer Hochzeit noch ein „kurzes“ Probe-shooting mit Euch durch. So bekommt ihr ein Gespür von meiner Arbeit und wisst wie das Brautpaarshooting an Eurem großen Tag in etwa ablaufen wird. Das Probe-Shooting kann, muss aber nicht auf den Termin unseres Kennenlernes fallen. Falls Ihr die Bilder auch für Eure Einladungskarten verwenden möchtet, können wir das Probe-Shooting natürlich verbinden und zeitlich an die Einladungkartenaussendung anpassen.

03

eurer großer Tag

Die Hochzeitsreportage

Endlich ist eurer großer Tag da und ich begleite euch wie gewünscht an diesem Tag. Ich bin mir sicher, dass egal wie das Wetter wird, eurer Tag perfekt wird. Solltet Ihr merken, dass ich doch noch evtl. eine oder zwei Stunden länger fotografieren soll, könnt Ihr das auch spontan an eurem Tag gegen einen Aufpreis noch veranlassen.



Nach der Hochzeitsreportage

Nach eurer Hochzeit verbringe ich mehrere Stunden an der Sichtung, Aufbereitung und Bereitstellung eurer Fotos. Das nimmt unfassbar viele Stunden in Anspruch, je nach Buchungsdauer. Ich versuche euch nach 1-2 Tage bereits eine kleine Preview mit ein paar Fotos zukommen zu lassen.



Auslieferung/Abgabe eurer Erinnerungen

Je nach Sasion kann es bis zu ca. 5-6 Wochen dauern bis ihr eure fertige Online-Galerie und Wedding-Box erhaltet. Fotobücher können auch nach Abgabe eurer Bücher jetzt in Auftrag gegeben werden bei mir.

Eurer Erinnerungen, für immer.

Wenn für euch alles passt und Ihr super glücklich seid mit euren Bildern, bin ich super glücklich, dass ihr mich für euren großen Tag ausgesucht habt! Ich freue mich wenn wir uns beim nächsten Ereignis wiedersehen! :)

WISSENSWERT

Hochzeitsreportagen



Ihr habt noch ein paar Minuten Zeit und interessiert euch für den Ablauf meiner Arbeit? Ihr möchtet mehr Wissen als nur die Preisliste und Zahlen? Auf den nachfolgenden Seiten habe ich euch aus meiner Sicht ein paar relevante Details verraten, die euch wahrscheinlich noch nicht bewusst / bekannt waren.

Natürlich ist man auf den ersten Blick erstmal überfordert mit den vielen verschiedenen Preisen und Dienstleistern. Ich kann euch nur ans Herz legen - informiert euch ausreichend und entscheidet nicht alleine über den Preis.

Klar, sollte sich unser Budget überhaupt nicht vereinen lassen ist das auch überhaupt kein Problem, denn jeder hat ein anderes festgelegtes Budget für die verschiedenen Dienstleistungen am Hochzeitstag. Falls wir nicht zusammenkommen werden, helfen euch die nachfolgenden Seiten vielleicht trotzdem dabei uns „Hochzeitsfotografen“ etwas besser zu verstehen bzw. manche Preise nachvollziehen zu können. Denn „nur“ mit der Begleitung an eurem großen Tag ist unsere Arbeit noch lange nicht getan :-)

Für Fragen meldet euch gerne.

Der Ablauf einer Hochzeitsreportage -

aus fotografischer Sicht

1. Ihr habt euch dafür entschieden, dass ich euren großen Tag für immer für euch festhalten soll.
2. Danach bereite ich euch das Welcome Package mit Wedding-Guide vor, lasse es euch per Post zukommen und lege für euch eine Kartei in meinem Online-Notizbuch an, wo ich alle wichtigen Notizen während unserer Zeit vom Kennenlernen bis zur Bildübergabe ablege. Parallel machen wir einen Termin für unser persönliches Kennenlernen bzw. Vorgespräch aus.
3. Unser Vorgespräch dauert erfahrungsgemäß zwischen 1,5 h - 3h. Wir lernen uns ein wenig kennen und gehen euren Tag einmal komplett aus fotografischer Sicht durch. Ich stehe euch mit meinen Tipps und Erfahrungen zur Seite und beantworte alle eure Fragen.
4. Nachdem wir uns kennengelernt haben, bereite ich den bürokratischen Teil für euch vor. Ich bereite alles aus unserem Vorgespräch nach und erstelle den Wedding-Vertrag & die Einverständniserklärung. Diesen lasse ich euch natürlich per Post zukommen. Unser Termin für das Probe-Shooting haben wir bereits im Vorgespräch oder danach per Mail abgestimmt.
5. Unser Probe-Shooting steht an. Ich fahre los zu unserem Treffpunkt und wir lernen uns vor und hinter der Kamera kennen und verbringen ca. 1h - 1,5h beim Shooting zusammen. Nach unserem Shooting bearbeite ich ca. 2-3 Stunden eure Bilder und lade sie euch in eine Online-Galerie hoch.
6. Kommunikation: Ab dem ersten Moment nachdem ihr mich offiziell gebucht habt bis hin zur Bilderübergabe sind wir in Kontakt und tauschen Neuigkeiten oder Änderungen bezüglich euren großen Tages aus. Ich bin für euch immer erreichbar.
7. Unser Telefonat vor der Hochzeit findet ca. eine Woche vorher statt. Ich nehme mir mit euch gemeinsam die Zeit alles kurz nochmal durchzugehen. Die Bräute sind hier meistens schon sehr aufgeregt und sind total froh und beruhigt, dass Sie mit mir nochmal alles durchgesprochen haben.
8. Meine Vorbereitung: Auch ich muss mich vor jeder Hochzeit vorbereiten. Meine Kameras & Akkus werden geladen, alle Speicherkarten geleert, Konfetti & Wunderkerzen eingepackt, Kleidung vorbereitet, das Notfallkörbchen für die Braut vorbereitet usw. Das nimmt für mich am Abend davor ca. 1h in Anspruch.
9. Die Hochzeit: Endlich ist eurer großer Tag da. Ich halte alle Momente für euch für immer fest. So echt und authentisch wie Sie am Tag eurer Hochzeit kommen. (mind. 6h - max. 12 h)

10. Während Ihr bei eurer Party jetzt so richtig abtanzt fahre ich gerade nach Hause, was meistens so 1 - 3h in Anspruch nimmt, je nach Distanz. Zuhause angekommen sichere ich jetzt noch alle Daten: Alle Speicherkarten die heute genutzt wurden, werden nach und nach auf meine Festplatten übertragen und gesichert. Das nimmt am Abend bzw. in der Nacht nach der Hochzeit ca. 1-2h in Anspruch.

12. Die ersten Tage nach der Hochzeit - Bewusst schreibe ich hier die ersten Tage. Für mich ist jede Hochzeit so besonders und individuell, dass auch ich mich immer total auf die Bilder freue und es selbst nie abwarten kann die Fotos sehen zu können. Damit auch ihr unmittelbar nach eurer Hochzeit schon was zum Anschauen habt, erhaltet ihr ca. nach 1-3 Tagen schon eine Preview-Galerie mit ein paar Bildern von eurem großen Tag.

11. Meine Arbeit nach der Hochzeit: Jetzt geht meine Arbeit erst richtig los. Im Schnitt entstehen bei einer 6h Reportage ca. 2.500 - 4.000 Bilder. (Das hängt natürlich immer von der Größe der Hochzeitsgesellschaft und Anzahl der gebuchten Stunden ab). Ich sortiere und bearbeite jetzt eure Bilder nach. Das Ganze nimmt bei einer 6h Reportage ca. 12-17h in Anspruch. Oft entsehen am Tag je nach Situation viele ähnliche Bilder. (Ringtausch, Gratulationen, Hochzeitstanz, Tortenanschnitt usw.) Diese werden von mir alle gründlich durchgeschaut und bewertet. Es wird ausprobiert: Funktioniert das Bild farbig oder schwarz weiß besser. Bilder bei denen kein Gefühl rüberkommt, werden aussortiert, so dass ihr wirklich eine zusammenhängende emotionale Reportage von mir erhaltet.

12. Die Bearbeitung ist fertig - jetzt werden alle Bilder von mir exportiert, auf einen USB-Stick und in die Online-Galerie übertragen und digital schon an euch übergeben. Parallel habe ich eure Print-Abzüge schon bestellt, so dass ich jetzt liebevoll euer Paket zusammenpacken und an euch versenden kann. Das Ganze nimmt für mich nochmal ca. 2h nach der Bearbeitung in Anspruch. Falls Ihr ein Fotobuch in Auftrag gegeben habt, wird dieses jetzt erstellt, bestellt und an euch versendet.



Danke

fürs Zeit nehmen und Durchlesen. Ihr habt jetzt sicherlich einen kleinen Einblick erhalten und gemerkt, dass hier mehr als „nur“ 6 Stunden fotografieren an eurem großen Tag dahintersteckt und dass wenn ihr auf der Suche nach „nur einem günstigen Hochzeitsfotografen seid“, ihr bei mir nicht ganz richtig seid und wir wahrscheinlich nicht zusammen kommen werden. Auch das ist absolut kein Problem, denn jede Hochzeit ist *individuell & anders*.

Falls das alles für euch jetzt aber genau nach dem klingt, was ihr gesucht habt & unbedingt an eurem großen Tag möchtet, freue ich mich ganz besonders auf euch und unser gemeinsames & individuelles

Abenteuer!



Seid ihr bereit für eure Erinnerungen?

“ Eure Hochzeitsbilder sind wertvolle und unbezahlbare Erinnerungen die für immer bei euch bleiben werden. Eure Hochzeitsbilder begleiten euch ein Lebenlang und sind nicht wie die Dekoration, Hochzeitstorte oder das Kleid am nächsten morgen wieder Geschichte. Mit einer Hochzeitsreportage lasst ihr mich eure ganz persönliche und individuelle Geschichte erzählen, auf die Ihr und eure Kinder immer und immer wieder zurückblicken könnt. ”

Vivian
PHOTOGRAPHY

Vivian Photography
Martin-Luther-Straße 14
71636 Ludwigsburg
Mobil: 0176 806 212 03
photography@vivianhampp.com

www.vivianhampp.com